



# 高校教員様向け説明会 2023年度 入試振り返り



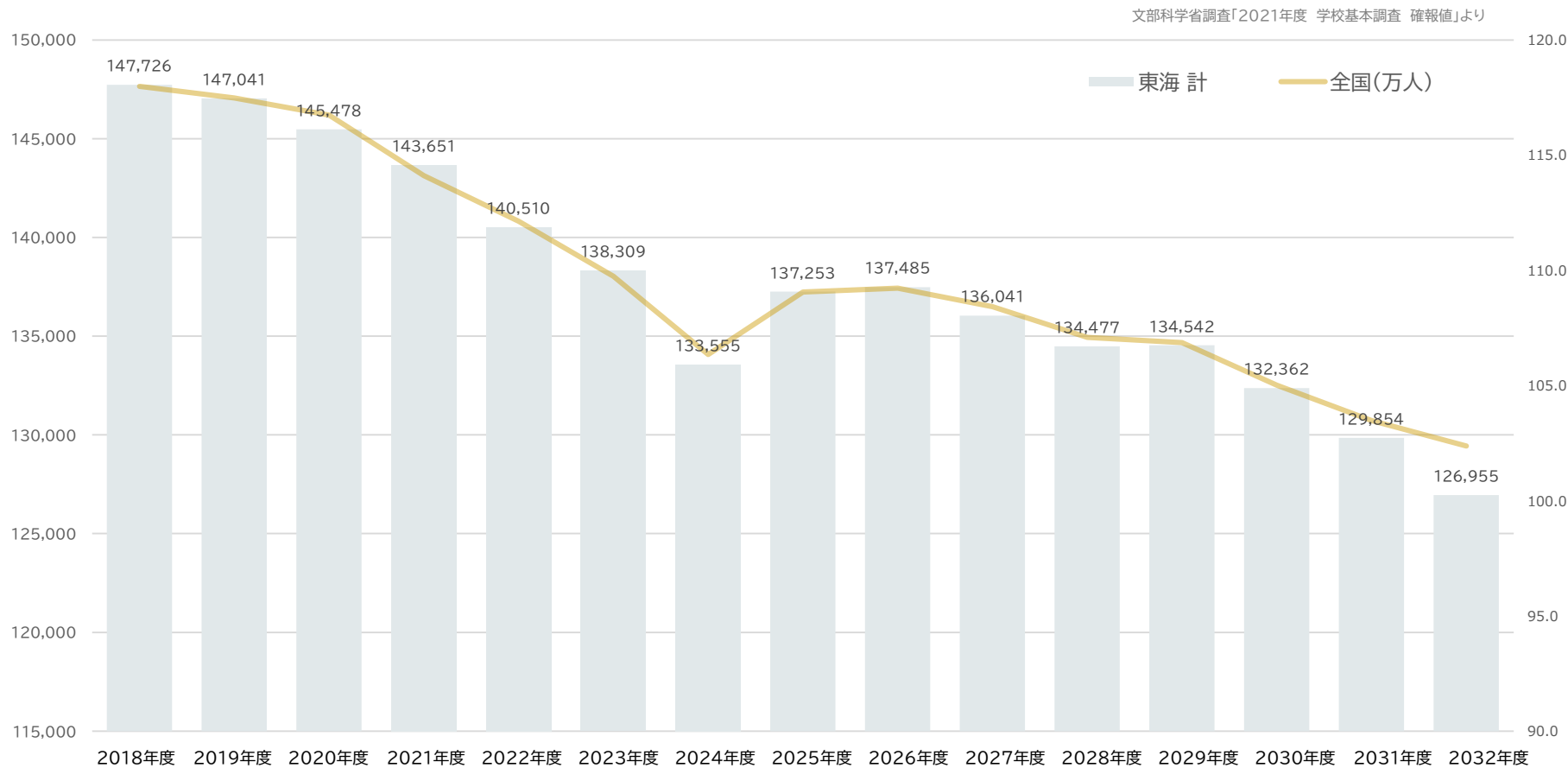
2023振り返り

## 現在の入試を取り巻く環境

---



# 1.18歳人口の減少



東海計	147,726	147,041	145,478	143,651	140,510	138,309	133,555	137,253	137,485	136,041	134,477	134,542	132,362	129,854	126,955
岐阜県	20,705	20,490	20,069	20,034	19,463	18,656	18,216	18,534	18,212	18,217	17,695	17,835	17,512	17,054	16,539
静岡県	35,474	35,245	35,112	34,622	33,864	33,396	32,062	32,763	33,130	32,349	31,783	31,733	31,120	30,455	29,913
愛知県	73,750	73,454	72,784	71,537	70,289	69,766	67,500	69,750	70,135	69,617	69,290	69,412	68,350	67,479	66,002
三重県	17,797	17,852	17,513	17,458	16,894	16,491	15,777	16,206	16,008	15,858	15,709	15,562	15,380	14,866	14,501
全国(万人)	118.0	117.5	116.7	114.1	112.1	109.7	106.3	109.1	109.2	108.4	107.1	106.9	105.0	103.5	102.4

## 2. 共通テスト志願者減少

### 高等学校卒業者等 共通テスト出願数

受験地	2018 年度	2019 年度	2020 年度	2021 年度	2022 年度	2023 年度
全国	109,101	111,880	105,464	85,450	80,998	75,708
岐阜県	1,091	1,118	1,037	817	861	812
静岡県	1,869	1,908	1,862	1,514	1,468	1,439
愛知県	6,503	6,410	6,029	4,984	4,741	4,430
三重県	989	1,076	1,043	818	804	717
東海計	10,452	10,512	9,971	8,133	7,874	7,398

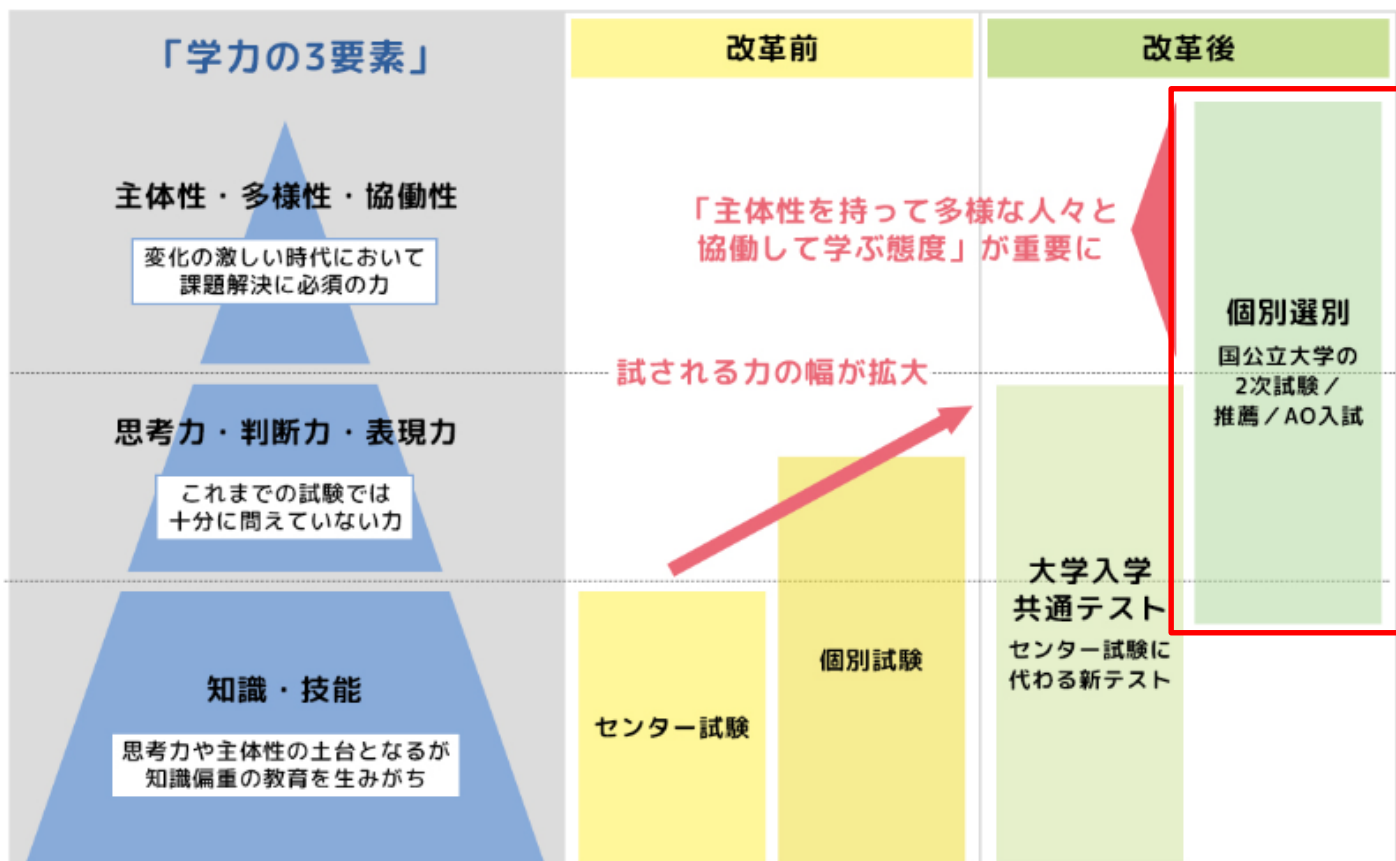
### 高等学校卒業者等 共通テスト出願率

受験地	2018 年度	2019 年度	2020 年度	2021 年度	2022 年度	2023 年度
全国	18.7%	19.4%	18.9%	16.0%	15.3%	14.8%
岐阜県	12.5%	12.9%	12.5%	10.0%	10.7%	10.7%
静岡県	11.3%	11.7%	11.6%	9.8%	9.6%	9.7%
愛知県	16.1%	16.1%	15.5%	13.2%	12.7%	12.1%
三重県	13.3%	14.2%	14.0%	11.4%	11.6%	10.7%
東海計	14.3%	14.5%	14.1%	11.9%	11.6%	11.2%

出典: 大学入試センター 令和5年度大学入学共通テストの志願者数等について

志願者数は対前年比**-6.1%**、対2019年(コロナ前)比**-29.2%**  
共通テストの出願率も下がっており、敬遠されつつある

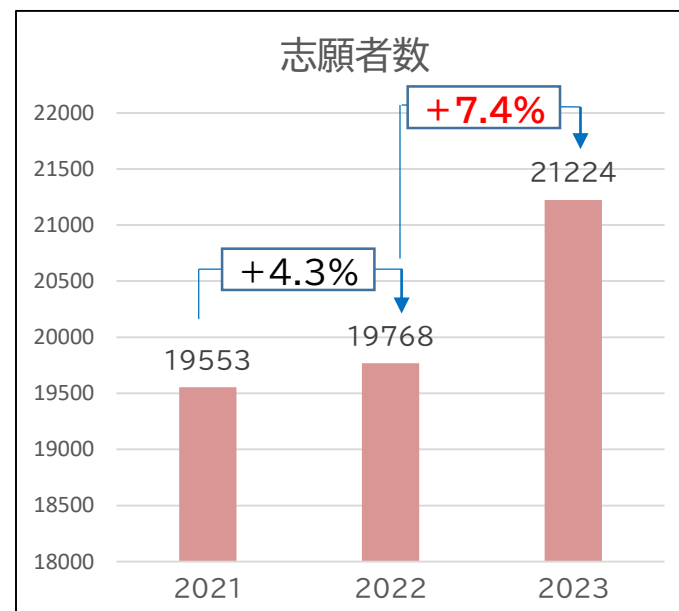
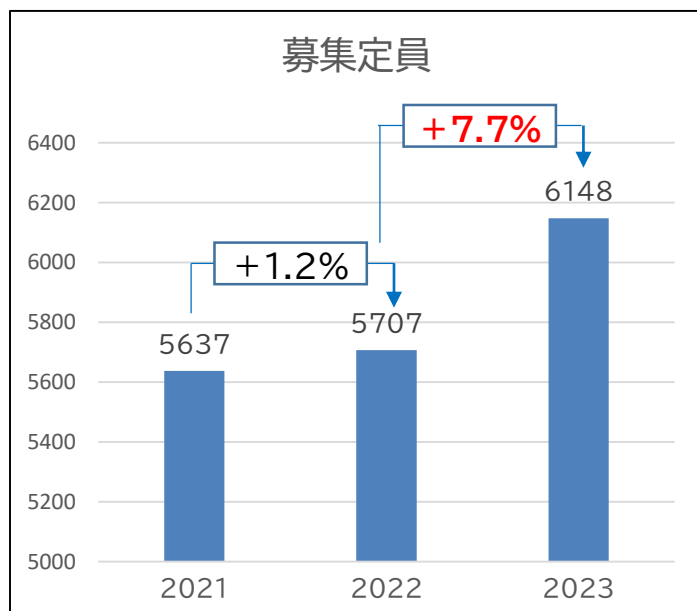
# 3. 高大接続改革における多面的評価



出典: キャリア教育ラボ 高大接続改革とは?

高大接続改革により様々な大学が今まで主体であった「学力試験」から「学力の3要素および、独自の教育理念やAPを重視した多面的な試験」に試験内容をシフト。総合型選抜の動きが活発化した。

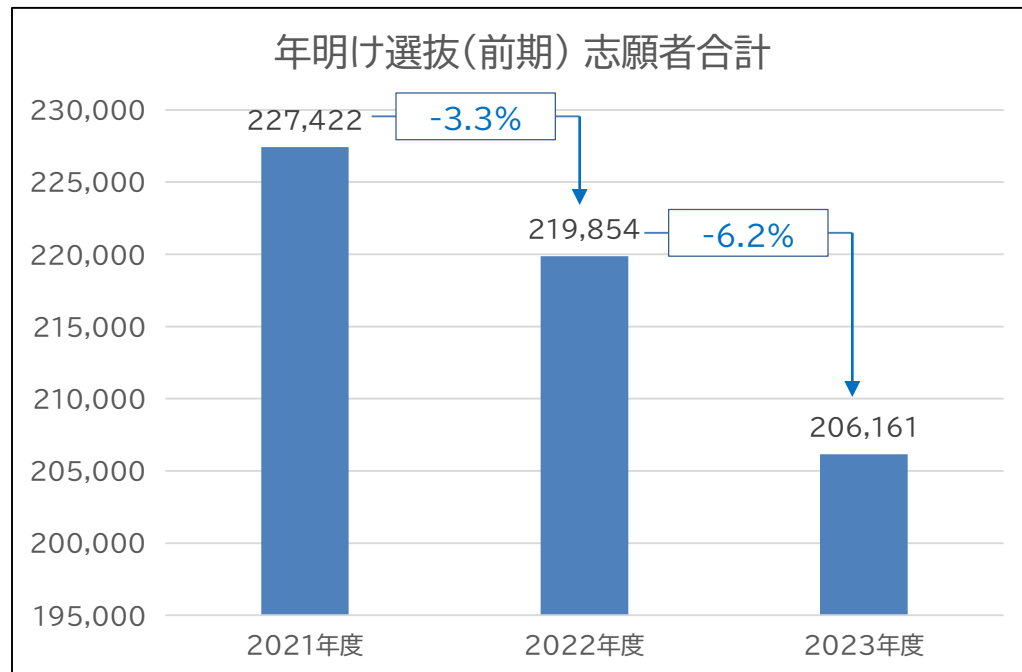
# 4. 年内選抜の志願者数増



※データ集計元【志願者速報を公開している、東海4県にキャンパスを置く27大学】

募集人員は昨年比較**+7.7%** 志願者数は昨年度比較**+7.4%**  
両方大きく増加している。大学の定員設計も高大接続改革にて  
年内シフトが進む中、高校生も年内入試志望者が大きく増えた。

# 5.年明け選抜の志願者数減



	2021年度	2022年度	2023年度
志願者合計	227,422	219,854	206,161
一般選抜	138,945	135,697	124,723
共通利用	43,788	41,248	40,776
共通プラス	44,689	42,909	40,662

※データ集計元【志願者速報を公開している、東海4県にキャンパスを置く27大学】

年明け選抜の志願者数は前年比**-6.2%**と減少。  
特に一般選抜は135,697→124,723 と**-8.1%**減。

※コロナ前(2019年)は前期出願数 267,949件であった。  
出願数は**コロナ前と比べると-23.1%減**

データ提供元

# 現在の入試環境 まとめ



各大学の傾向

定員確保の為に、総合型選抜・推薦型選抜を利用して年内入試を推進する動きが活発化



岐阜医療科学大学

2023振り返り

# 2023年度 岐阜医療科学大学 入試結果

---



岐阜医療科学大学  
GIFU UNIVERSITY OF MEDICAL SCIENCE

# 2023年度定員設定

区分		学部等		保健科学部		看護学部	薬学部
				臨床検査 学科	放射線技術 学科	看護学科	薬学科
年内 入試	学校推薦型 選抜	指定校制	専願制	61	61	71	66
		公募制	【面接重視型】 専願制				
			【小論文試験型】 併願制				
	総合型選抜	I期	専願制				
II期		併願制					
特別選抜(社会人・学士・帰国生徒)							
年明 入試	一般選抜	前期A	全学部2科目選択型	29	29	29	34
			薬学部化学必須型				
		前期B	全学部統一方式				
		後期A	全学部2科目選択型				
	後期B	薬学部1科目型					
	大学入学 共通テスト	利用選抜(前期)					
		利用選抜(中期)					
		利用選抜(後期)					
プラス選抜							
定員				90	90	100	100

# 2022年度-2023年度 定員比較

入試 大区分	臨床検査学科		放射線技術学科			看護学科			薬学科			
	2022	2023	2022	2023	2022	2023	2022	2023	2022	2023		
推薦型選抜	30	↗	45	30	↗	45	35	↗	50	30	↗	45
総合型選抜	10	↗	20	10	↗	20	10	↗	20	20	→	20
一般選抜	32	↘	19	32	↘	19	37	↘	14	42	↘	19
大学入学共通 テスト利用選抜	17	↘	5	17	↘	5	17	↘	5	7	↘	5
特別選抜	1	→	1	1	→	1	1	→	1	1	→	1
総定員数	90	→	90	90	→	90	100	→	100	100	→	100

他大学の年内シフトに対策する為に、募集定員の年内シフトを実施

# 2023年度入試結果

## 臨床検査学科

大学院・学部・ 専攻科別	試験区分	定員	志願 者数	受験 者数	合格 者数	入学 者数	倍率	
保健科学部	臨床検査学科	学校推薦型選抜(指定校制)(専願制)	45	22	22	22	21	1.00
		学校推薦型選抜(公募制)【面接重視型】(専願制)		1	1	1	1	1.00
		学校推薦型選抜(公募制)【小論文試験型】(併願制)		20	20	19	12	1.05
		総合型選抜Ⅰ期(専願制)	20	15	15	15	14	1.00
		総合型選抜Ⅱ期(併願制)		4	4	4	3	1.00
		一般選抜(前期A)全学部2科目選択型	14	100	98	84	34	1.17
		一般選抜(前期B)全学部統一方式	2	36	32	23	4	1.39
		一般選抜(後期A)全学部2科目選択型	3	6	2	2	2	1.00
		共通テスト利用選抜(前期)	5	65	65	53	1	1.23
		共通テスト利用選抜(中期)		5	5	4	3	1.25
		共通テスト利用選抜(後期)		1	1	1	1	1.00
		共通テストプラス選抜		43	43	40	1	1.08
		特別選抜(社会人・学士・帰国生徒)	1	1	1	1	0	-
		計	90	319	309	269	97	1.15

# 2023年度入試結果

## 放射線技術学科

大学院・学部・専攻科別		試験区分	定員	志願者数	受験者数	合格者数	入学者数	倍率
保健科学部	放射線技術学科	学校推薦型選抜(指定校制)(専願制)	45	25	25	25	24	1.00
		学校推薦型選抜(公募制)【面接重視型】(専願制)		18	18	10	10	1.80
		学校推薦型選抜(公募制)【小論文試験型】(併願制)		35	34	21	9	1.62
		総合型選抜Ⅰ期(専願制)	20	47	46	20	20	2.30
		総合型選抜Ⅱ期(併願制)		28	28	14	13	2.00
		一般選抜(前期A)全学部2科目選択型	14	169	167	86	34	1.94
		一般選抜(前期B)全学部統一方式	2	37	35	7	0	5.00
		一般選抜(後期A)全学部2科目選択型	3	20	17	1	1	17.00
		共通テスト利用選抜(前期)	5	90	90	37	1	2.43
		共通テスト利用選抜(中期)		8	8	2	0	4.00
		共通テスト利用選抜(後期)		1	1	0	0	-
		共通テストプラス選抜		63	63	35	1	1.80
		特別選抜(社会人・学士・帰国生徒)	1	1	1	1	1	-
計			90	542	533	259	114	2.06

# 2023年度入試結果

## 看護学科

大学院・学部・ 専攻科別		試験区分	定員	志願 者数	受験 者数	合格 者数	入学 者数	倍率
看護学部	看護学科	学校推薦型選抜(指定校制)(専願制)	50	38	38	38	38	1.00
		学校推薦型選抜(公募制)【面接重視型】(専願制)		17	17	7	7	2.43
		学校推薦型選抜(公募制)【小論文試験型】(併願制)		35	35	22	12	1.59
		総合型選抜Ⅰ期(専願制)	20	31	31	20	19	1.55
		総合型選抜Ⅱ期(併願制)		28	26	6	3	4.33
		一般選抜(前期A)全学部2科目選択型	19	126	123	60	16	2.05
		一般選抜(前期B)全学部統一方式	2	17	16	8	2	2.00
		一般選抜(後期A)全学部2科目選択型	3	18	18	11	7	1.64
		共通テスト利用選抜(前期)	5	88	88	29	0	3.03
		共通テスト利用選抜(中期)		5	5	3	0	1.67
		共通テスト利用選抜(後期)		1	1	0	0	-
		共通テストプラス選抜		55	55	26	1	2.12
		特別選抜(社会人・学士・帰国生徒)	1	0	0	0	0	-
		計			100	459	453	230

# 2023年度入試結果

## 薬学科

大学院・学部・専攻科別		試験区分	定員	志願者数	受験者数	合格者数	入学者数	倍率
薬学部	薬学科	学校推薦型選抜(指定校制)(専願制)	45	11	11	11	11	1.00
		学校推薦型選抜(公募制)【面接重視型】(専願制)		0	0	0	0	-
		学校推薦型選抜(公募制)【小論文試験型】(併願制)		18	18	18	6	1.00
		総合型選抜Ⅰ期(専願制)	20	6	6	6	5	1.00
		総合型選抜Ⅱ期(併願制)		6	5	5	3	1.00
		一般選抜(前期A)全学部2科目選択型	24	114	114	98	10	1.16
		一般選抜(前期A)薬学部化学必須型		40	40	36	23	1.11
		一般選抜(前期B)全学部統一方式(※)	2	29	26	27	4	0.96
		一般選抜(後期A)全学部2科目選択型	2	8	7	7	4	1.00
		一般選抜(後期B)薬学部1科目型	1	3	3	3	2	1.00
		共通テスト利用選抜(前期)	5	59	59	57	4	1.04
		共通テスト利用選抜(中期)		5	5	5	0	1.00
		共通テスト利用選抜(後期)		2	2	2	1	1.00
		共通テストプラス選抜		32	32	27	0	1.19
		特別選抜(社会人・学士・帰国生徒)	1	1	1	1	1	1.00
計			100	334	329	303	74	1.09

※一般選抜前期Bは第2希望合格者を合格者に含む。

2023振り返り

## 岐阜医療科学大学 入試分析① ～志願者の試験区分選択傾向について～

---





# 2021-2023年度 データ比較

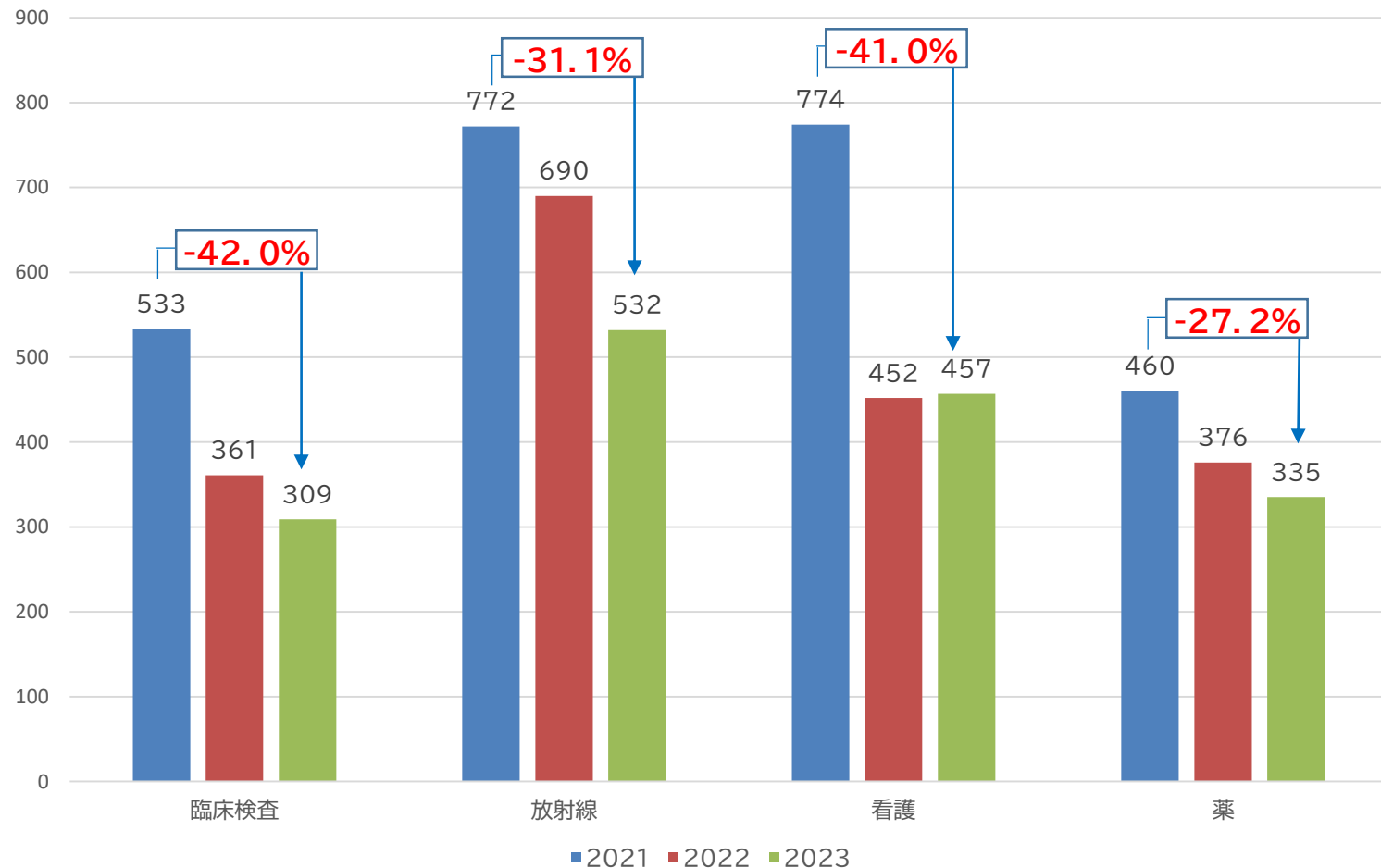
年度	臨床検査			放射線技術			看護			薬			総計		
	M出願	M合格	M入学	R出願	R合格	R入学	N出願	N合格	N入学	P出願	P合格	P入学	総出願	総合格	総入学
2023 (今年度)	309	269	97	532	259	114	457	230	105	335	303	74	1633	1061	390
2022 (昨年度)	361	305	94	690	262	105	452	291	109	376	280	84	1879	1138	392
2021 (一昨年度)	533	476	93	772	369	113	774	327	103	460	364	78	2539	1536	387
昨年度比較	-52	-36	3	-158	-3	9	5	-61	-4	-41	23	-10	-246	-77	-2
一昨年度比較	-224	-207	4	-240	-110	1	-317	-97	2	-125	-61	-4	-906	-475	3

2021より総出願数・合格数が大きく減少傾向。  
2022年度と比較しても出願数は減少傾向。

# 2021-2023年度 データ比較

## 全入試区分

2021-2023 学科別志願者数



総志願者数は約30~40%の大幅減。

# 2021-2023年度 データ比較

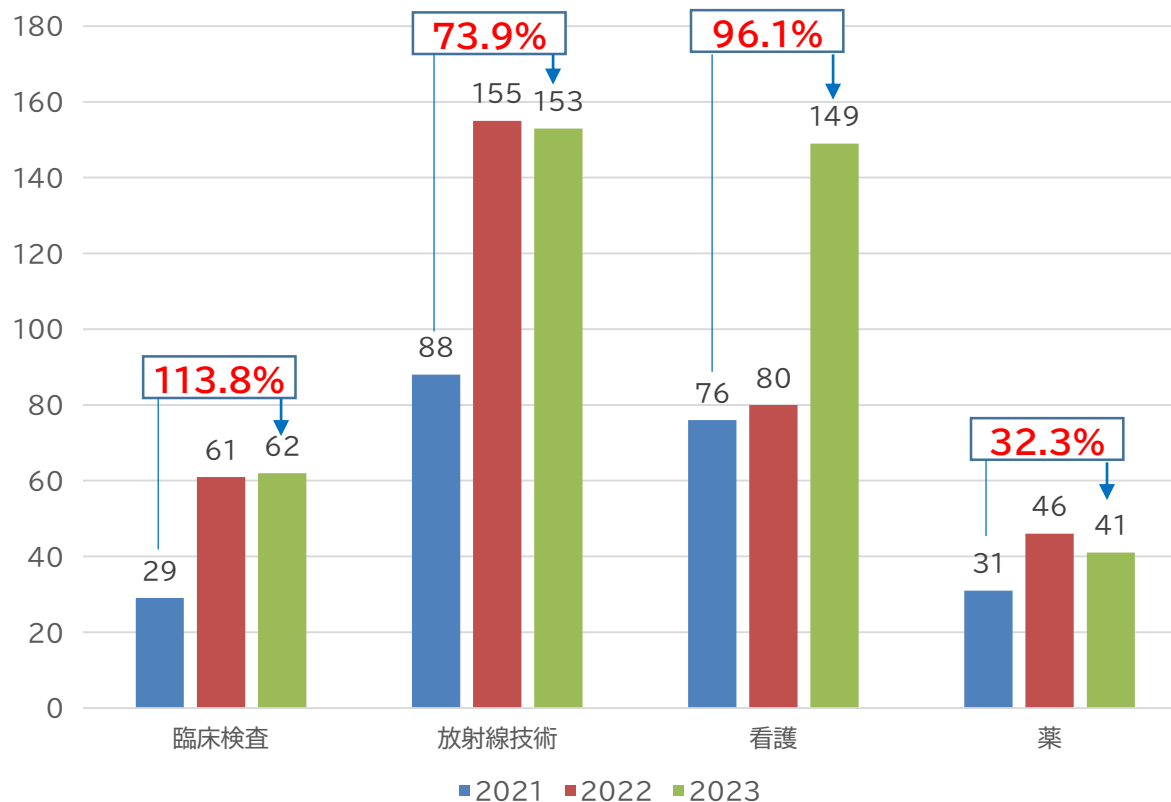
年内入試 集計	臨床検査			放射線技術			看護			薬			総計		
	年度	M出願	M合格	M入学	R出願	R合格	R入学	N出願	N合格	N入学	P出願	P合格	P入学	総出願	総合格
2023 (今年度)	62	61	51	153	90	76	149	93	79	41	40	25	405	284	231
2022 (昨年度)	61	60	50	155	58	52	80	53	51	46	42	27	342	213	180
2021 (一昨年度)	29	28	28	88	53	53	76	54	53	31	28	20	224	163	154
昨年度比較	1	1	1	-2	32	24	69	40	28	-5	-2	-2	63	71	51
一昨年度比較	33	33	23	65	37	23	73	39	26	10	12	5	181	121	77

年明入試 集計	臨床検査			放射線技術			看護			薬			総計		
	年度	M出願	M合格	M入学	R出願	R合格	R入学	N出願	N合格	N入学	P出願	P合格	P入学	総出願	総合格
2023 (今年度)	246	207	46	378	168	37	308	137	26	293	262	48	1225	774	157
2022 (昨年度)	300	245	44	535	204	53	371	237	57	330	238	57	1536	924	211
2021 (一昨年度)	504	448	65	684	316	60	698	273	50	429	336	58	2315	1373	233
昨年度比較	-54	-38	2	-157	-36	-16	-63	-100	-31	-37	24	-9	-311	-150	-54
一昨年度比較	-258	-241	-19	-306	-148	-23	-390	-136	-24	-136	-74	-10	-1090	-599	-76

# 2021-2023年度 データ比較

## 年内入試

2021-2023 学科別年内入試志願者数



年内入試志願者は2022から増加。臨床、看護では約2倍増加

# 2021-2023年度 データ比較

## 年内入試

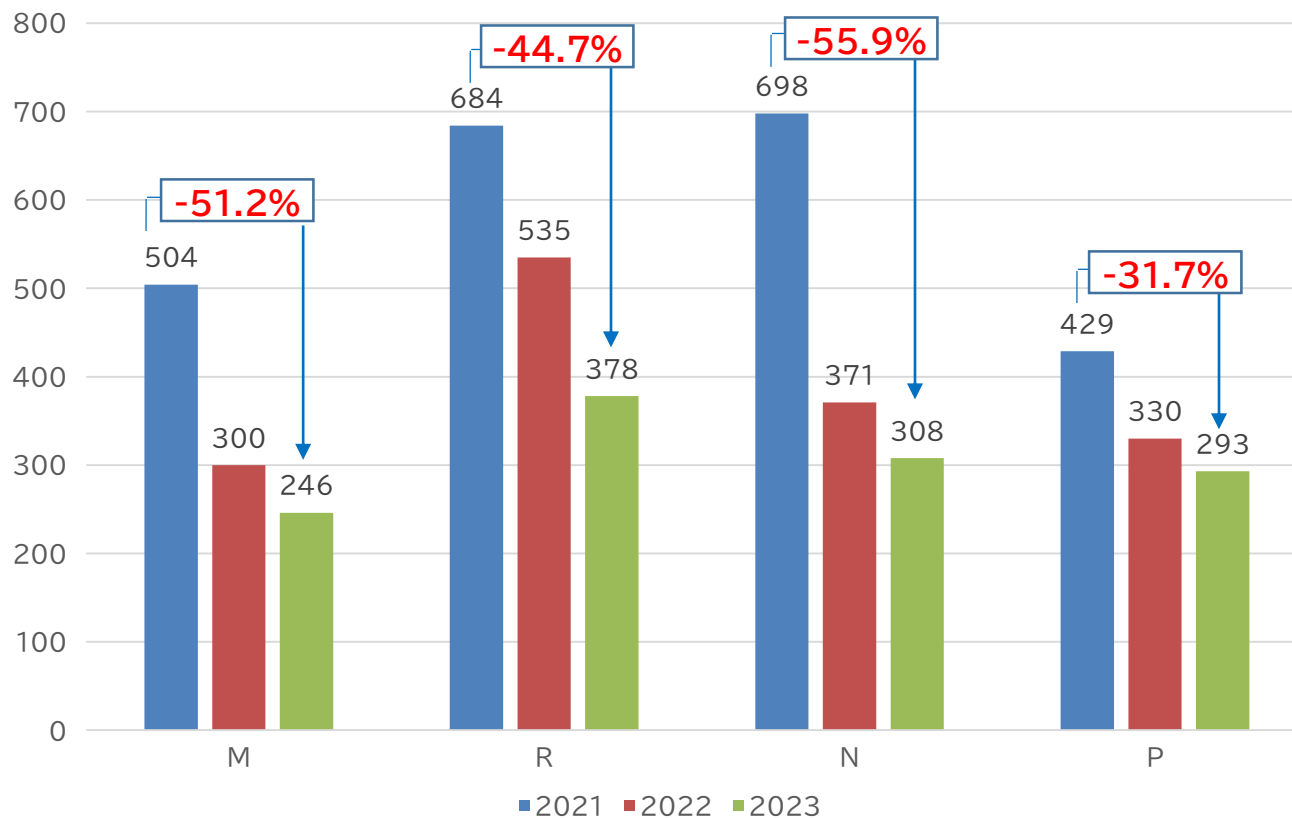
年度	区分	臨床検査	放射線	看護	薬
2021	年内入試 (専願)	29	88	76	14
	年内入試 (併願)				17
2022	年内入試 (専願)	36	90	80	21
	年内入試 (併願)	25	65		25
2023	年内入試 (専願)	38	90	86	17
	年内入試 (併願)	24	63	63	24

1. 年内入試【併願】を実施することにより志願者数が大きく増加
2. 【専願】区分も毎年増加傾向にあり、年内シフトが見られた。

# 2021-2023年度 データ比較

## 年明入試

2021-2023 学科別年明入試志願者数



年明入試は2022年度から激減。

# 2021-2023年度 データ比較

## 年明入試

### 前期

### 中・後期

年度	区分	臨床検査	放射線	看護	薬
2021	一般前期	210	292	294	184
	共通テスト利用前期	130	151	161	85
	共通テストプラス	139	190	193	113
2022	一般前期	136	228	171	176
	共通テスト利用前期	89	152	97	79
	共通テストプラス	54	90	78	49
2023	一般前期	126	196	141	184
	共通テスト利用前期	65	90	88	59
	共通テストプラス	43	63	55	32

年度	区分	臨床検査	放射線	看護	薬
2021	一般後期	11	33	38	34
	共通テスト利用中期	6	13	8	7
	共通テスト利用後期	8	5	4	3
2022	一般後期	12	40	16	17
	共通テスト利用中期	6	18	4	8
	共通テスト利用後期	3	7	5	1
2023	一般後期	6	20	18	11
	共通テスト利用中期	5	8	5	5
	共通テスト利用後期	1	1	1	2

1. 一般前期＋共通利用前期＋共通プラスはパッケージプランがある為、一般前期の数が減少することで他の前期区分も併せて大きく減少。
2. 2021→2023になるにつれて後期日程の志願者数が徐々に減少。

# 2021-2023年度 結果まとめ

## 年内入試

1. 年内志願者が増加傾向にあり、本学でも受験生の年内シフトが見られた。
2. 併願入試を設置したことにより今まで一般選抜で受験していた層が志願。多くの志願者数を伸ばす結果になった。

## 年明入試

1. 年明入試の志願者が大幅減。本学含め、様々な大学で年内入試の合格者が多数出ている為、年明まで志願者が残らない。
2. 2022年看護学部は年内併願を実施していなかったのに、志願者が激減。他大学の年内入試で志願者を多くとられた可能性が高い。
3. 薬学部のみは、年内シフトの動きが見られず、常に一定層の受験数が年明に残る。
4. 後期日程の志願者が減少傾向している。入試が早期化し、早い段階から様々な大学で合格者が出ている為、この時期までほとんど残らない。

2021→2023で、本学でも受験生の年内シフトが見られた。  
本学も年内シフトに対応した受験構築を継続する必要があるか。



2023振り返り

## 岐阜医療科学大学 入試分析② ～志願区分別学力傾向について～

---



# 入試データ分析

## 入試区分別 志願者出身高校平均偏差値

### 年内

入試区分	年度	臨床検査	放射線	看護	薬
学校推薦型選抜 (指定校制)	2021	56.9	56.4	56.1	58.5
	2022	57.8	55.5	55.9	59.3
	2023	56.8	54.6	54.7	55.2
学校推薦型選抜 (公募制)(専願)	2021	50.8	50.4	52.3	61.0
	2022	53.0	51.0	52.8	58.0
	2023	58.0	47.7	51.8	なし
学校推薦型選抜 (公募制)(併願)	2021	-	-	-	-
	2022	54.2	52.7	-	53.7
	2023	53.0	52.1	56.7	57.0
総合型選抜Ⅰ期 (専願制)	2021	54.6	52.2	54.3	54.8
	2022	50.3	50.7	53.1	55.0
	2023	55.1	51.3	53.9	54.2
総合型選抜Ⅱ期 (併願制)	2021	-	-	-	57.1
	2022	52.4	53.1	-	56.4
	2023	57.0	52.2	54.3	53.7

### 年明

入試区分	年度	臨床検査	放射線	看護	薬
一般選抜 前期	2021	58.3	57.2	56.8	58.9
	2022	57.6	56.5	58.1	59.0
	2023	56.7	56.8	56.7	58.5
一般選抜 後期	2021	58.7	55.1	54.1	59.2
	2022	57.3	55.0	57.1	57.6
	2023	53.0	56.3	54.9	52.0
共通テスト 利用(前期)	2021	59.1	57.4	57.9	59.6
	2022	58.4	58.1	59.7	60.1
	2023	58.6	57.9	57.4	58.7
共通テスト 利用(中期)	2021	57.0	59.7	59.5	60.7
	2022	59.2	59.2	58.8	60.4
	2023	53.4	56.5	56.4	60.2
共通テスト 利用(後期)	2021	57.4	60.2	61.8	61.7
	2022	56.3	57.3	63.0	53.0
	2023	52.0	48.0	72.0	58.0
共通テスト プラス	2021	58.7	57.8	57.2	59.6
	2022	57.6	56.9	59.4	59.8
	2023	57.1	57.3	55.9	59.4


※高校偏差値については河合塾などデータ参考

# 入試データ分析

## 入試区分別 志願者出身高校平均偏差値まとめ

年度	臨床検査		放射線		看護		薬	
	年内	年明	年内	年明	年内	年明	年内	年明
2021	55.2	58.6	52.6	57.4	54.3	57.1	56.6	59.3
2022	53.3	57.9	52.3	57.0	54.0	58.8	55.8	59.4
2023	55.2	57.1	51.7	57.1	54.6	56.7	55.5	58.4

高校偏差値で見ると  
年明の方が高偏差値帯が受験する傾向



年内シフトが進んでいても  
この傾向は昔から変わっていない状況

# 入試データ分析

## 入試区分別 平均得点率

### 年内

入試区分	年度	臨床検査	放射線	看護	薬
学校推薦型選抜 (指定校制)	2021	73.9%	74.1%	72.6%	83.9%
	2022	77.2%	75.6%	74.9%	82.6%
	2023	75.9%	71.8%	75.2%	83.9%
学校推薦型選抜 (公募制)(専願)	2021	69.1%	62.6%	71.8%	64.5%
	2022	78.3%	67.8%	70.5%	68.6%
	2023	66.8%	62.2%	65.3%	-
学校推薦型選抜 (公募制)(併願)	2021	-	-	-	-
	2022	67.0%	70.4%	-	72.0%
	2023	57.9%	63.2%	71.3%	70.0%
総合型選抜Ⅰ期 (専願制)	2021	62.5%	60.7%	69.2%	57.9%
	2022	71.4%	68.1%	73.1%	65.2%
	2023	73.8%	63.4%	69.5%	71.9%
総合型選抜Ⅱ期 (併願制)	2021	-	-	-	71.8%
	2022	66.7%	72.9%	-	67.8%
	2023	71.3%	64.1%	66.0%	62.6%

### 年明

入試区分	年度	臨床検査	放射線	看護	薬
一般選抜 前期	2021	57.2%	56.5%	61.0%	64.0%
	2022	58.2%	57.6%	60.4%	55.2%
	2023	56.1%	57.1%	65.0%	57.5%
一般選抜 後期	2021	52.4%	54.5%	59.8%	50.7%
	2022	43.6%	52.4%	62.6%	46.5%
	2023	67.8%	60.3%	61.0%	48.5%
共通テスト 利用選抜(前期)	2021	61.1%	60.1%	62.3%	57.0%
	2022	50.5%	50.7%	58.2%	51.0%
	2023	54.0%	57.1%	58.5%	56.9%
共通テスト 利用選抜(中期)	2021	57.5%	60.4%	68.0%	62.9%
	2022	49.4%	52.1%	54.2%	50.5%
	2023	53.5%	60.3%	54.4%	61.8%
共通テスト 利用選抜(後期)	2021	51.9%	56.6%	66.3%	56.4%
	2022	47.3%	50.8%	52.6%	66.8%
	2023	53.3%	44.0%	55.8%	50.6%
共通テスト プラス	2021	63.5%	61.6%	64.1%	57.9%
	2022	55.5%	55.3%	64.1%	54.0%
	2023	55.6%	60.3%	62.4%	56.8%

# 入試データ分析

## 入試区分別 平均得点率まとめ

年度	臨床検査		放射線		看護		薬	
	年内	年明	年内	年明	年内	年明	年内	年明
2021	68.5%	57.3%	65.8%	58.3%	71.2%	63.6%	69.5%	58.2%
2022	72.1%	50.8%	71.0%	53.1%	72.8%	58.7%	71.2%	54.0%
2023	69.1%	56.7%	64.9%	56.5%	69.4%	59.5%	72.1%	55.4%

各試験別平均得点率が  
年内入試においては3年間において変化が少ない。

各試験別平均得点率が  
年明入試では2022年を境に下降傾向

年内シフトにより、**優秀な学生が年内入試**を利用しており  
年明入試の志願者レベルが少し低下しているか

# 本学の今後の入試傾向

## 全国な入試傾向

年内シフトが進み、年明の志願者が減。

## 試験選択傾向(本学)

志願者の試験区分選択傾向が  
年内にシフトし、年明が選択されにくい。

## 試験別成績(本学)

高校偏差値による年内・年明の選択傾向に変化は無いが、年内志願者の成績は毎年安定し、年明の成績が下がっている。

上記より本学は今年度も**年内入試重視の入試を展開**する。

# この後の説明会は

Next

…年内入試重視の試験とは

2024年度 岐阜医療科学大学 入試説明

After Next

…早期合格者へのサポート体制は

岐阜医療科学大学 入学前後教育について

**End**

---